



FONDAZIONE CARDIOTORACOVASCOLARE
ANGELO DE GASPERIS ETS

Niguarda Cardio Center



Ospedale Niguarda
"De Gasperis" Cardio Center

Sistema Socio Sanitario



Regione
Lombardia

60 convegno

CARDIOLOGIA

Ideato dal Prof. Fausto Rovelli




14/17
SETT
2026



NH MILANO

Congress Centre
Assago (MI)

preliminare



CARDIOLOGIA

DIRETTORI DEL CONVEGNO

Fabrizio Oliva
Claudio F. Russo

SEGRETERIA SCIENTIFICA

Giovanna Viola

COMITATO DI DIREZIONE

Antonia **Alberti**
Andrea **Garascia**
Cristina **Giannattasio**
Patrizio **Mazzone**
Michele **Mondino**
Marco **Papa**
Gian Luca **Pariscenti**
Valerio **Tolva**

COMITATO SCIENTIFICO

Enrico **Ammirati**
Matteo **Baroni**
Oriana **Belli**
Giuseppe **Bruschi**
Angelo R. **Calini**
Aldo **Cannata**
Claudia **Colombo**
Giulia **Colombo**
Benedetta **De Chiara**
Lorenzo **Gigli**
Fabrizio **Guarracini**
Stefano **Marianeschi**
Alessandro **Maloberti**
Gabriella **Masciocco**
Bruno **Merlanti**
Antonella **Moreo**
Francesco **Musca**
Stefano **Nava**
Jacopo A. **Oreglia**
Matteo **Palazzini**
Patrizia **Pedrotti**
Alice **Sacco**
Gloria **Santambrogio**
Fabrizio **Settepani**
Francesco **Soriano**
Francesca **Spanò**
Sara **Vargiu**
Marisa **Varrenti**



NH MILANO
Congress Centre
Assago (MI)

Strada 2a Milanofiori
20090 Assago (MI)

SEGRETERIA ORGANIZZATIVA E PROVIDER ECM

Summeet - Provider ID 604

Via Paolo Maspero 5
21100 Varese
Tel 0332 231416
info@summeet.it

SEGRETERIA OPERATIVA Summeet

Via C. Poma 2 - 20129 Milano
Tel 02 89 05 35 24
convegnocardiologia@summeet.it

Per aggiornamenti:
WWW.DEGASPERIS.IT



14 SETT
2026
Lunedì

09.00 | 12.30

**INSUFFICIENZA MITRALICA:
DALL'INQUADRAMENTO DIAGNOSTICO
ALLE STRATEGIE TERAPEUTICHE ALLA
LUCE DELLE NUOVE LINEE GUIDA**

Coordinamento: **Antonella Moreo, Jacopo A. Oreglia e
Claudio F. Russo**

SESSIONE 1

**INQUADRAMENTO DIAGNOSTICO
DELLA VALVULOPATIA MITRALICA**

- > Classificazione e definizione della valvulopatia mitralica nelle nuove Linee Guida
- > Ruolo dell'ecocardiografia nella valutazione della severità e della prognosi
- > Imaging avanzato e multimodale: quando e perché integrare le diverse metodiche
- > Timing dell'intervento: quando il paziente è davvero "severo"?

Discussione

TAVOLA ROTONDA con Heart team su Aree grigie

SESSIONE 2

OPZIONI TERAPEUTICHE E NUOVE PROSPETTIVE

- > Chirurgia mitralica: standard attuali e risultati a lungo termine
- > Terapie transcateretere nella insufficienza mitralica primaria e secondaria
 - Edge-to-edge repair: indicazioni, risultati e limiti, selezione del paziente
 - Nuove tecnologie transcateretere: TMVR e dispositivi emergenti cosa è già realtà e cosa è ancora sperimentale, Evidenze disponibili e gap di conoscenza
- > Terapia medica e gestione integrata del paziente con MR secondaria

Discussione

workshop

Evento a numero chiuso ed accreditato separatamente.



14 SETT
2026

13.30 Apertura del **60° CARDIOLOGIA 2026**

14.00 | 15.15

**CONTROVERSIE NELLA GESTIONE DELLE SCA:
COME INTERPRETARE LE EVIDENZE ATTUALI**

Coordinamento: **Oriana Belli, Bruno Merlanti,
Jacopo A. Oreglia e Alice Sacco**

- > Beta-bloccanti dopo infarto miocardico: a chi, quando e per quanto tempo?
- > Pre-trattamento vs no pre-trattamento
- > Terapia antitrombotica negli scenari complessi
- > NSTEMI rivascolarizzazione: certezze e aree grigie

15.15 Saluti da parte delle Autorità

15.45 | 17.00

**OSTRUZIONE O NON OSTRUZIONE? TERAPIA
NELLA CARDIOMIOPATIA IPERTROFICA**

Coordinamento: **Enrico Ammirati, Patrizia Pedrotti e
Gloria Santambrogio**

- > I fenotipi delle cardiomiopatie ipertrofiche
- > Ostruttive: il nuovo ordine della terapia
- > Non ostruttive: luci e ombre della terapia
- > Quando le medicine non bastano - dalla miectomia al trapianto

17.45 | 19.30

MINI CORSI

19.30

Inaugurazione del **60° CARDIOLOGIA 2026**

05

60 CARDIOLOGIA



Martedì

15 SETT
2026

08.00 | 08.30

ECG A COLAZIONE

ECG NELL'ATLETA: QUANDO PATOLOGICO?

Coordinamento: Enrico Ammirati, Alessandro Maloberti, Francesco Musca e Marisa Varrenti

08.40 | 10.30

FIBRILLAZIONE ATRIALE

Coordinamento: Lorenzo Gigli, Fabrizio Guarracini, Caterina Santolamazza e Giuseppina Quattrocchi

- > L'approccio "CARE" nel Paziente affetto da Fibrillazione Atriale: dall'Integrazione Imaging alla gestione multidisciplinare delle comorbidità
- > Ablazione della Fibrillazione Atriale Parossistica come First-Line Therapy: Criteri di Selezione e Innovazione Tecnologica
- > La Sfida della Fibrillazione Atriale Persistente: Il trattamento del substrato atriale e le strategie Integrate per predire e ridurre le recidive
- > Gestione del Rischio Tromboembolico nei Pazienti ad elevata complessità: algoritmi decisionali tra terapia anticoagulante e trattamento interventistico



15 SETT
2026
Martedì

10.30 | 11.30

INTELLIGENZA ARTIFICIALE

Coordinamento: Antonio Frontera, Antonella Moreo, Lucia Occhi e Patrizia Pedrotti

- > IA in medicina: perché il cardiologo deve occuparsene oggi
- > IA nella diagnostica cardiovascolare dall'ECG all'imaging avanzato

11.30 | 12.30

LIFETIME MANAGEMENT DELLA STENOSI AORTICA A UN ANNO DALLE LINEE GUIDA

Coordinamento: Antonella Moreo, Jacopo A. Oreglia e Fabrizio Settepani

- > Introduzione e obiettivi della sessione
- > Caso clinico con imaging multimodale
- > Heart team
- > Live in the box
- > Conclusioni

15.00 | 18.00

MINI CORSI

06

60 CARDIOLOGIA

07

60 CARDIOLOGIA



Mercoledì

16 SETT
2026



16 SETT
2026
Mercoledì

08.00 | 08.30

ECG A COLAZIONE

**TACHICARDIA A QRS LARGO: DIAGNOSI
DIFFERENZIALE**

Coordinamento: **Enrico Ammirati, Alessandro Maloberti,
Francesco Musca e Marisa Varrenti**

08.40 | 10.30

NUOVI SCENARI IN CARDIOSTIMOLAZIONE

Coordinamento: **Matteo Baroni, Piero Gentile e
Marisa Varrenti**

- > La stimolazione della branca sinistra: il nuovo standard per il trattamento delle bradiaritmie?
- > Stimolazione di branca versus CRT convenzionale: cosa sappiamo e cosa ancora no
- > Defibrillatori transvenosi e non: guida alla scelta
- > Gestione delle infezioni dei dispositivi transvenosi: il modello hub and spoke per il trattamento interventistico

10.30 | 12.30

**MARFAN E COLLAGENOPATIE: DALLA
GENETICA ALLA SALA OPERATORIA**

Coordinamento: **Alberto Froio, Fabrizio Settepani e
Francesca Spanò**

- > Inquadramento genetico della sindrome di Marfan e delle principali collagenopatie aortiche
- > Gestione clinica ambulatoriale dedicata e terapia medica
- > Imaging cardiaco: focus sulla diagnosi e follow-up
- > Stratificazione del rischio e indicazione al trattamento chirurgico – endovascolare
- > Tecniche chirurgiche, risultati a lungo termine e gestione multidisciplinare

15.00 | 18.00

MINI CORSI

08

60 CARDIOLOGIA

09

60 CARDIOLOGIA



Giovedì

17 SETT
2026

08.00 | 08.30

ECG A COLAZIONE

L'ECG NELLE CARDIOMIOPATIE

Coordinamento: Enrico Ammirati, Alessandro Maloberti, Francesco Musca e Marisa Varrenti

08.40 | 10.30

UPDATE SULL'INSUFFICIENZA CARDIACA: COSA DICONO LE LINEE GUIDA ESC 2026

Coordinamento: Gabriella Masciocco, Francesco Musca e Alice Sacco

- > Su HFrEF
- > Su HEpEF
- > Sulle patologie valvolari associate
- > Sulle comorbidità

10.30 | 12.30


RIABILITAZIONE CARDIOLOGICA: NON SE NE PUO' FARE A MENO!

Coordinamento: Antonia Alberti, Alessandro Maloberti e Paola Sormani

- > Facciamo il punto sulle linee guida ESC 2026
- > La diagnostica in cardiologia riabilitativa
- > Cardioriabilitazione nello scompenso cardiaco: il 5° pilastro
- > Sindrome coronarica acuta e cronica: la cardioriabilitazione per l'ottimizzazione terapeutica

15.00 | 17.00

MINI CORSI



MINI CORSI

ISTRUZIONI

I Mini Corsi si svolgeranno **da lunedì 14 settembre a giovedì 17 settembre**, secondo gli orari indicati.

Anche per questa edizione la scelta formativa è molto varia e diversificata e si svolgeranno **5 diversi mini corsi per ciascuna giornata**.


I partecipanti interessati potranno scegliere un Corso (ed uno solo) per ciascuna giornata. Ciascun Mini Corso è stato organizzato per un numero limitato di partecipanti.

È richiesta la **pre-iscrizione** che dovrà essere fatta **SOLO ED ESCLUSIVAMENTE TRAMITE LINK DEDICATO**, preferibilmente **entro il 31 luglio e comunque non oltre il 31 agosto**.

L'accesso al portale sarà consentito tramite un'utenza e password che verranno assegnate a ciascun partecipante al momento della conferma dell'iscrizione al convegno.

Nel portale saranno altresì disponibili le istruzioni complete per la registrazione e i programmi di tutti i Mini Corsi, costantemente aggiornati.

La Segreteria Organizzativa sottolinea l'importanza di effettuare la pre-iscrizione appena possibile, per trovare maggiore disponibilità.



MINI CORSI

14
SETT

Lunedì

17.45 | 19.30

MINICORSO 1
STATO DELL'ARTE NELLA
GESTIONE DEL PAZIENTE
CON MIOCARDITE

MINICORSO 2
WET LAB: COME
COMPNDERE
L'ANATOMIA CARDIACA
ATTRAVERSO IL
CONFRONTO TRA ECO 3D
E DISSEZIONE ANATOMICA

MINICORSO 3
INFIAMMAZIONE:
THE MISSING LINK
IN CARDIOVASCULAR
DISEASE

MINICORSO 4
STRATEGIE INTEGRATE
PER LA GESTIONE
GLOBALE DEL RISCHIO
CARDIOVASCOLARE

MINICORSO 5
CARDIOLOGIA
DELLO SPORT

15
SETT

Martedì

15.00 | 18.00

MINICORSO 6
CARDIOMIOPATIE A
FENOTIPO IPERTROFICO

MINICORSO 7
ECOCARDIOGRAFIA
NELLO SCOMPENSO
CARDIACO DALL'OSPEDALE
AL TERRITORIO: IL
VALORE DELL'IMAGING E
L'APPROPRIATEZZA DELLE
INDICAZIONI

MINICORSO 8
VALVULOPATIA
TRICUSPIDALE:
DALL'INQUADRAMENTO
DIAGNOSTICO ALLE SCELTE
TERAPEUTICHE

MINICORSO 9
IL "GIOCO DELL'OCA"
(ANOCA, INOCA, MINOCA)
DELLA CARDIOLOGIA: UNA
DEFINIZIONE IRRIVERENTE
PER UN VERO ROMPICAPPO
CLINICO

MINICORSO 10
ARITMIE
COMPLESSE

16
SETT

Mercoledì

15.00 | 18.00

MINICORSO 11
IPERTENSIONE ARTERIOSA
POLMONARE: NUOVE
SFIDE DIAGNOSTICHE E
TERAPEUTICHE

MINICORSO 12
ECOCARDIOGRAFIA
NELL'ENDOCARDITE
INFETTIVA: DIAGNOSI,
COMPLICANZE E
DECISIONI CLINICHE

MINICORSO 13
SCOMPENSO CARDIACO
ACUTO E SHOCK
CARDIOGENO

MINICORSO 14
L'INSUFFICIENZA
CARDIACA A FRAZIONE
DEL'EIEZIONE PRESERVATA
E L'ALTO RISCHIO CV

MINICORSO 15
SINCOPE:
DALL'INQUADRAMENTO
CLINICO ALLE STRATEGIE
DI TRATTAMENTO

17
SETT

Giovedì

15.00 | 17.00

MINICORSO 16
LE SCELTE
DIFFICILI
NELL'INSUFFICIENZA
CARDIACA AVANZATA

MINICORSO 17
APPROCCIO
MULTIDISCIPLINARE
ALL'ICTUS
CARDIOEMBOLICO: DALLA
RICERCA DELLE FONTI
EMBOLIGENE ALLE SCELTE
TERAPEUTICHE

MINICORSO 18
EMBOLIA POLMONARE
ACUTA DAL BASSO
ALL'ALTO RISCHIO:
DECISION MAKING
ACROSS THE SPECTRUM

MINICORSO 19
DALLA PLACCA AL
MIOCARDIO: LA
CARDIOPATIA ISCHEMICA
CRONICA IN QUATTRO
SGUARDI

MINICORSO 20
CHIRURGIA "DI MINIMA"
O MINIINVASIVA:
INDICAZIONI E RISULTATI.
REAL LIFE



MINI
CORSI

Lunedì
17.45 | 19.30



14 SETT
2026

MINICORSO 1

STATO DELL'ARTE NELLA GESTIONE DEL PAZIENTE CON MIOCARDITE

Coordinamento: **Enrico Ammirati, Andrea Garascia e
Gabriella Masciocco**

- > La mappa delle miocarditi in Lombardia
- > Nella miocardite eosinofila
- > Nella miocardite da immune checkpoint inhibitors
- > Nella miocardite in età pediatrica
- > Miocardite a rischio aritmico
- > Discussione

MINICORSO 2

WET LAB: COME COMPRENDERE L'ANATOMIA CARDIACA ATTRAVERSO IL CONFRONTO TRA ECO 3D E DISSEZIONE ANATOMICA

Coordinamento: **Oriana Belli, Antonella Moreo e
Francesco Musca**

- > L'ecocardiografia 3D: dall'acquisizione alla navigazione del volume 3D
- > Cenni sulle analogie e differenze tra cuore suino e cuore umano
- > Correlazione ecocardiografia e anatomia
 - Cavità atriali e setto interatriale
 - Valvola tricuspide
 - Ventricolo destro
 - Valvola mitrale
 - Valvola aortica e radice
 - Ventricolo sinistro
- > Correlazione ecocardiografia e anatomia
- > Discussione

MINICORSO 3

INFIAMMAZIONE: THE MISSING LINK IN CARDIOVASCULAR DISEASE

Coordinamento: **Fabio Turazza e Giovanna Viola**

- > Aterosclerosi: l'infiammazione residua, il rischio che stiamo ancora sottovalutando
- > Citochine, fibrosi e fenotipi infiammatori nello scompenso cardiaco
- > Instabilità di placca, clonal hematopoiesis e nuovi target molecolari
- > Cancro e cuore: l'infiammazione come ponte patogenetico
- > Terapia anti-infiammatoria di precisione: è tempo di cambiare paradigma?
- > Discussione

MINICORSO 4

STRATEGIE INTEGRATE PER LA GESTIONE GLOBALE DEL RISCHIO CARDIOVASCOLARE

Coordinamento: **Antonia Alberti, Cristina Giannattasio,
Alessandro Maloberti e Giovanna Viola**

- > Prevenire il primo evento: identificazione del rischio e strategie di prevenzione
- > Iperensione arteriosa: target terapeutici e innovazione farmacologica
- > Sindrome cardio-nefro-metabolica e obesità: implicazioni cliniche e prospettive di trattamento
- > Discussione

- > Riconoscere il paziente a rischio cardiovascolare estremo: terapia di combinazione con approccio early and strong
- > Lipoproteina(a) e ruolo atero-trombotico: a chi, quando e perché misurarla
- > Ipertrigliceridemia: marker di rischio e target terapeutico
- > Discussione

014

60 CARDIOLOGIA

015

60 CARDIOLOGIA



MINI
CORSI

Lunedì

MINICORSO 5

CARDIOLOGIA DELLO SPORT

Dall'inquadramento clinico alla prescrizione dell'esercizio fisico nei pazienti con cardiomiopatia

Coordinamento: **Stefano Nava e Lucia Occhi**

- > Inquadramento clinico e rischio aritmico
- > L'imaging nell'atleta e nel paziente sportivo: cosa e quando
- > L'attività fisica come terapia
- > Exercise restriction and exercise prescription
- > Prescrizione dell'esercizio nel paziente cardiopatico: cosa viene dopo la cardioreabilitazione
- > Nutrizione e prestazione
- > Discussione

016

60 CARDIOLOGIA

Martedì

15.00 | 18.00



15 SETT
2026

MINICORSO 6

CARDIOMIOPATIE A FENOTIPO IPERTROFICO

Coordinamento: **Grazia Foti, Piero Gentile, Francesco Musca, Paolo Ossola, Giacomo Ruzzenenti e Alessandro Verde**

Amiloidosi da Transtiretina

- > Malattia sistemica e interessamento cardiaco: le cose fondamentali da sapere per una corretta diagnosi e stratificazione pronostica
- > Terapia disease modifying; dai trial clinici ai dati del mondo reale
- > Esperienze cliniche condivise: La bellezza sta nel particolare
- > Discussione multidisciplinare

Dall'infiltrazione all'accumulo: il caso della Malattia di Fabry

- > Fenotipo simile di una malattia diversa: la malattia di Fabry
- > Trattamento farmacologico dei pazienti con malattia di Fabry: terapia enzimatica sostitutiva e chaperonica a confronto
- > Esperienze cliniche condivise: Una diagnosi non scontata
- > Discussione multidisciplinare
- > Cardiomiopatie a fenotipo ipertrofico e Insufficienza Cardiaca: overview sul ruolo della terapia NON disease modifying
- > Discussione

MINICORSO 7

ECOCARDIOGRAFIA NELLO SCOMPENSO CARDIACO DALL'OSPEDALE AL TERRITORIO: IL VALORE DELL'IMAGING E L'APPROPRIATEZZA DELLE INDICAZIONI

Coordinamento: **Antonia Alberti e Antonella Moreo**

- > L'ecocardiografia nella diagnosi e nella fenotipizzazione dello scompenso
- > Il ruolo dell'ecocardiografia nei diversi setting assistenziali:
 - In Laboratorio nella diagnosi di scompenso cardiaco
 - nelle scelte del trattamento del paziente con scompenso cardiaco avanzato
 - nella gestione territoriale del paziente con scompenso cardiaco

017

60 CARDIOLOGIA



MINI
CORSI

Martedì



15 SETT
2026

- > Ruolo dell'ecografia polmonare nella gestione del paziente con scompenso cardiaco
- > Discussione
- > Appropriatelyzza dell'ecocardiografia nello scompenso cardiaco: quando è indicata e timing dei controlli per evitare esami inutili
- > Presentazione e discussione interattiva di casi dai diversi contesti assistenziali
 - dispnea in pronto soccorso
 - paziente con HFpEF in ambulatorio
 - rivalutazione della funzione ventricolare dopo terapia
- > Conclusioni e Take-home message

MINICORSO 8

VALVULOPATIA TRICUSPIDALE: DALL'INQUADRAMENTO DIAGNOSTICO ALLE SCELTE TERAPEUTICHE

Coordinamento: **Antonella Moreo, Jacopo Andrea Oreglia e Claudio Francesco Russo**

- > Classificazione e definizione della valvulopatia tricuspide nelle Linee guida ESC
- > L'imaging nell'identificazione dei fenotipi e nella quantificazione della severità
- > Insufficienza tricuspide e elettrocateri
- > L'importanza di un approccio clinico integrato per la scelta del trattamento
- > Discussione
- > Scelte terapeutiche chirurgiche e transcateri
 - Quando la cardiocirurgia?
 - Quando le procedure transcateri?
- > Tavola rotonda con Heart team

MINICORSO 9

IL "GIOCO DELL'OCA" (ANOCA, INOCA, MINOCA) DELLA CARDIOLOGIA: UNA DEFINIZIONE IRRIVERENTE PER UN VERO ROMPICAPPO CLINICO

Coordinamento: **Stefano Nava, Patrizia Pedrotti e Giacomo Ruzzenenti**

- > Presentazione di un'esperienza condivisa: ANOCA o INOCA
- > Presentazione di un'esperienza condivisa: MINOCA
- > Inquadramento clinico ed eziopatogenetico: facce della stessa medaglia o substrato patologico comune a diverse forme di cardiopatia?
- > Diagnostica non invasiva con imaging cardiaco
- > Diagnostica invasiva: valutazione anatomica e funzionale dell'albero coronarico
- > La (difficile) terapia ed il follow-up
- > Oltre la farmacologia tradizionale, esiste uno spazio per un approccio "olistico" al paziente con patologia cronica e debilitante e con quale efficacia?
- > Discussione

MINICORSO 10

ARITMIE COMPLESSE

Coordinamento: **Matteo Baroni, Lorenzo Gigli e Fabrizio Guarracini**

- > Diagnosi e trattamento delle aritmie atriali nel paziente cardiopatico
- > Extrasistolia ventricolare: quando e come trattare
- > Stratificazione del rischio aritmico nei diversi scenari eziologici
- > Trattamento delle aritmie ventricolari complesse
- > Aritmie complesse nel paziente pediatrico
- > Discussione

018

60 CARDIOLOGIA

019

60 CARDIOLOGIA



MINI
CORSI

Mercoledì

15.00 | 18.00



16 SETT
2026

MINICORSO 11

IPERTENSIONE ARTERIOSA POLMONARE: NUOVE SFIDE DIAGNOSTICHE E TERAPEUTICHE

Coordinamento: **Andrea Garascia**

- > Ipertensione arteriosa polmonare: nuova diagnosi in paziente pluricomorbido
 - Presentazione di un'esperienza condivisa
 - L'importanza di team multidisciplinare
 - La parola agli Esperti
- > Ipertensione polmonare gruppo II, quando il valore di pressione polmonare guida la terapia
 - Presentazione di un'esperienza condivisa
 - Indicazioni al monitoraggio della pressione polmonare a distanza
 - La parola agli Esperti
- > Ipertensione arteriosa polmonare ad alto rischio: nuove prospettive terapeutiche
 - Presentazione di un'esperienza condivisa
 - Sotatercept: evidenze dal real life
 - La parola agli Esperti
- > Ipertensione arteriosa polmonare: non solo terapia medica
 - Presentazione di un'esperienza condivisa
 - L'importanza della riabilitazione cardiologica e del supporto psicologico
 - L'importanza della comunicazione in un contesto di malattia rara
 - La parola agli Esperti

MINICORSO 12

ECOCARDIOGRAFIA NELL'ENDOCARDITE INFETTIVA: DIAGNOSI, COMPLICANZE E DECISIONI CLINICHE

Coordinamento: **Antonella Moreo e Francesca Spanò**

- > Quando sospettare endocardite: la parola all'infettivologo
- > Ruolo dell'ecocardiografia: criteri diagnostici e timing degli esami seriati
- > Quando fare l'ecocardiografia transesofagea
- > Endocardite su valvola protesica e device
- > Ecocardiografia e decisione cardiocirurgica
- > Discussione
- > Quando è necessario un approccio di imaging multimodale
- > L'Heart Team al lavoro: esperienze condivise discusse dall'Heart Team Niguarda
- > Conclusioni e Take-home message

MINICORSO 13

SCOMPENSO CARDIACO ACUTO E SHOCK CARDIOGENO

Coordinamento: **Alice Sacco**

- > Ventilazione non invasiva e invasiva nello scompenso acuto: non solo ossigenazione, ma modulazione del precarico e del postcarico
- > Il vasodilatatore: selezione del paziente, finestre di sicurezza emodinamica e ruolo nelle fasi iperacute
- > Strategie diuretiche guidate da risposta clinica, biomarkers e urine output:
- > quando accettare un worsening renal function funzionale per ottenere una decongestione efficace
- > Il costo del supporto: complicanze del supporto meccanico circolatorio temporaneo: riconoscerle precocemente, prevenirle e gestirle



MINI CORSI

Mercoledì

- > Oltre il supporto meccanico temporaneo: quando e come passare dal MCS temporaneo alle terapie avanzate: selezione del paziente, timing e obiettivi
- > Quando la tecnologia non basta: decisioni di fine vita in terapia intensiva cardiologica
- > Discussione

MINICORSO 14

L'INSUFFICIENZA CARDIACA A FRAZIONE DEL'EIEZIONE PRESERVATA E L'ALTO RISCHIO CV

Coordinamento: **Antonia Alberti**

- > Presentazione di un'esperienza condivisa. Fattori di rischio CV e HFpEF
- > Question time per l'uditorio
- > La parola all'Esperto: il cardiologo
- > La parola agli Esperti: il nefrologo e il diabetologo
- > Cardiac Contractility Modulation nello scompenso cardiaco: stato dell'arte e prospettive

MINICORSO 15

SINCOPE: DALL'INQUADRAMENTO CLINICO ALLE STRATEGIE DI TRATTAMENTO

Coordinamento: **Giulia Colombo - Sara Vargiu e Marisa Varrenti**

- > Inquadramento del paziente con sincope in Pronto Soccorso
- > Dal fenotipo alla terapia, quali strumenti a nostra disposizione
- > Loop recorder: indicazioni e home monitoring
- > La cardioneuroablazione
- > Nuovi scenari in cardiostimolazione
- > Discussione

022

Giovedì

15.00 | 17.00



17 SETT
2026

MINICORSO 16

LE SCELTE DIFFICILI NELL'INSUFFICIENZA CARDIACA AVANZATA

Coordinamento: **Andrea Garascia**

- > Presentazione di una esperienza condivisa
- > Riparazione mitralica percutanea o LVAD
- > Presentazione di una esperienza condivisa
- > Riparazione tricuspidalica o trapianto
- > Presentazione di una esperienza condivisa
- > Inotropo ambulatoriale o trapianto urgente

MINICORSO 17

APPROCCIO MULTIDISCIPLINARE ALL'ICTUS CARDIOEMBOLICO: DALLA RICERCA DELLE FONTI EMBOLIGENE ALLE SCELTE TERAPEUTICHE

Coordinamento: **Andrea Bonelli, Serena Guasti e Antonella Moreo**

- > Ictus cardioembolico e criptogenico (ESUS): inquadramento clinico-radiologico e criteri diagnostici
- > Ruolo dell' imaging cardiaco nell'inquadramento diagnostico: dalle evidenze della letteratura alla proposta di un "percorso cardiomaging" standardizzato
- > Fibrillazione atriale e stroke: il punto di vista del Neurologo
- > Ruolo dell'ecocardiografia nella stratificazione del rischio
- > Indicazioni e modalità di monitoraggio cardiaco prolungato dopo ictus criptogenico
- > La terapia anticoagulante dopo ictus ischemico ed emorragia cerebrale
- > Indicazione alla chiusura dell'auricola
- > Discussione
- > Conclusioni e Take-home message

023



MINI
CORSI

Giovedì



17 SETT
2026

MINICORSO 18

EMBOLIA POLMONARE ACUTA DAL BASSO ALL'ALTO RISCHIO: DECISION MAKING ACROSS THE SPECTRUM

Coordinamento: **Alice Sacco**

- > Basso rischio: Posso dimettere il paziente in sicurezza?
- > TEP subsegmentale: scoagulare o non scoagulare?
- > Rischio intermedio-alto: la popolazione sottovalutata
- > Rischio intermedio-alto: escalation without crashing, trombolisi sistemica vs catheter-directed therapy vs anticoagulazione alone
- > Ventricolo destro al centro: gestione della TEP ad alto rischio in UCIC
- > Discussione

MINICORSO 19

DALLA PLACCA AL MIOCARDIO: LA CARDIOPATIA ISCHEMICA CRONICA IN QUATTRO SGUARDI

Coordinamento: **Gianluca Gallone, Roberto Pirola e Francesco Soriano**

- > Presentazione di esperienze condivise
- > TAC Coronarica
- > RM cardiaca
- > Scintigrafia ed ecostress
- > Lo sguardo del cardiologo interventista: imaging intracoronarico
- > Conclusione delle esperienze condivise
- > Discussione


MINICORSO 20

CHIRURGIA "DI MINIMA" o MINIINVASIVA: INDICAZIONI E RISULTATI. REAL LIFE

Coordinamento: **Benedetta De Chiara, Bruno Merlanti e Fabrizio Settepani**

- > Se il mio paziente ha un'insufficienza mitralica
- > Non solo mitrale
- > Un approccio condiviso con l'elettrofisiologico: in quali casi?

- > Presentazione di esperienze condivise e discussione con panel



HANDS ON

ECOCARDIOGRAFIA AVANZATA
Coordinamento: Antonella Moreo
e Francesco Musca

RM CARDIACA
Coordinamento: Angela Milazzo, Patrizia
Pedrotti e Giuseppina Quattrocchi

TC CARDIACA
Coordinamento: Angela Milazzo, Patrizia
Pedrotti e Giuseppina Quattrocchi

**GENETICA MEDICA APPLICATA
ALLA CARDIOLOGIA**
Coordinamento: Enrico Ammirati,
Gabriella Masciocco, Patrizia Pedrotti e
Marisa Varrenti

MEET THE SURGEON

**TRA TECNICA ED ECOCARDIOGRAFIA:
TOCCHIAMO PER CAPIRE MEGLIO
QUELLO CHE VEDIAMO**
Coordinamento: Benedetta De Chiara e
Claudio F. Russo

- > Protesi valvolari e dintorni 1
- > Protesi valvolari e dintorni 2
- > Alternative meccaniche al trapianto di cuore

SIMULATION LAB


*One hour,
more than one skill*

L'ECO NELLE SIMULAZIONI
Coordinamento: Antonella Moreo e
Giovanna Viola

- > Ecocardiografia transesofagea
- > Pericardiocentesi
- > Drenaggi toracici e toracentesi
- > Accessi vascolari

**TECNICHE DI MAPPAGGIO
ED ABLAZIONE NELLE SALE
DI ELETTROFISIOLOGIA**
Coordinamento: Matteo Baroni, Lorenzo
Gigli e Fabrizio Guarracini

HANDS ON POMPA MICROASSIALE
Coordinamento: Luca Villanova e
Giovanna Viola



PREMIO DE GASPERIS - DONATELLI

Responsabile: Dr. Claudio F. Russo

Il Dipartimento Cardiotoracovascolare A. De Gasperis istituisce, in occasione del **60° Convegno CARDIOLOGIA 2026**, il **Premio De Gasperis - Donatelli**.

Il requisito per poter partecipare è di non avere compiuto 35 anni di età alla data del 14 settembre 2026. I giovani medici sono invitati ad inviare entro il **20 luglio 2026** un abstract di 250 parole su un argomento inerente alla **cardiochirurgia**.

Un'apposita Commissione identificherà il miglior lavoro scientifico. Il premio consiste in un contributo di euro 1.000 e l'Autore sarà premiato durante il Convegno CARDIOLOGIA 2026.

Si prega inviare l'abstract e la fotocopia di un documento di identità **entro il 20.07.2026**, via mail a:

SUMMEET

mail: convegnocardiologia@summeet.it

indicando con esattezza un recapito per la corrispondenza e nell'oggetto **Premio De Gasperis - Donatelli 2026**.

Il Dipartimento Cardiotoracovascolare A. De Gasperis istituisce, in occasione del **60° Convegno CARDIOLOGIA 2025**, il **Premio Filippo Milazzo**.

Il requisito per poter partecipare è di non avere compiuto 35 anni di età alla data del 14 settembre 2026. I giovani medici sono invitati ad inviare entro il **20 luglio 2026** un abstract di 250 parole su un argomento inerente all'**assistenza meccanica al circolo**.


Un'apposita Commissione identificherà il miglior lavoro scientifico. Il premio consiste in un contributo di euro 1.000 e l'Autore sarà premiato durante il Convegno CARDIOLOGIA 2026.

Si prega inviare il testo del caso e la fotocopia di un documento di identità **entro il 20.07.2026**, via mail a:

SUMMEET


mail: convegnocardiologia@summeet.it

indicando con esattezza un recapito per la corrispondenza e nell'oggetto **Premio Milazzo 2026**.



PREMIO FILIPPO MILAZZO

Responsabile: Dr. Michele Mondino



PREMIO FAUSTO ROVELLI

Responsabile: Dr. Fabrizio Oliva

Il Dipartimento Cardioracovascolare A. De Gasperis istituisce, in occasione del **60° Convegno CARDIOLOGIA 2026**, il **Premio Fausto Rovelli**.

Il premio è aperto a cardiologi ed il requisito per poter partecipare è di non avere compiuto 35 anni di età alla data del 14 settembre 2026. I giovani medici sono invitati ad inviare **entro il 20 luglio 2026** un abstract di 250 parole su un argomento inerente alla **cardiologia clinica**.

Un'apposita Commissione identificherà il miglior lavoro scientifico. Il premio consiste in un contributo di euro 1.000 e l'Autore sarà premiato durante il Convegno CARDIOLOGIA 2026.

Si prega inviare l'abstract e la fotocopia di un documento di identità **entro il 20.07.2026**, via mail a:

SUMMEET

mail: convegnocardiologia@summeet.it

indicando con esattezza un recapito per la corrispondenza e nell'oggetto **Premio Rovelli 2026**.



14/17
SETT
2026

INFO GENERALI



SEGRETERIA ORGANIZZATIVA E PROVIDER ECM

Summeet - Provider ID 604

Via Paolo Maspero 5 - 21100 Varese

Tel 0332 231416

info@summeet.it

SEGRETERIA OPERATIVA

Summeet

Via C. Poma 2 - 20129 Milano

Tel 02 89 05 35 24

convegnocardiologia@summeet.it

Per informazioni sul programma, si prega consultare il sito della Fondazione del Centro di Cardiologia e Cardiochirurgia A. De Gasperis: www.degasperis.it

La Segreteria in Sede Congressuale sarà disponibile nei seguenti orari:

Lunedì 14 settembre	ore 09.00 - 19.30
Martedì 15 settembre	ore 08.00 - 18.00
Mercoledì 16 settembre	ore 08.00 - 18.00
Giovedì 17 settembre	ore 08.00 - 17.00



INFO GENERALI

QUOTE D'ISCRIZIONE

- > **Entro il 30 giugno 2026:** € 650,00 + IVA 22%
- > **Dopo il 30 giugno 2026:** € 700,00 + IVA 22%
- > Per Over 65: € 200,00 (Iva inclusa)
- > Per specializzandi in Cardiologia e Cardiocirurgia e per laureati dell'anno accademico 2025 (previa documentazione): € 200,00 (iva inclusa).

L'iscrizione include:

- > accesso alle sessioni scientifiche (inclusi i mini corsi) e all'area espositiva
- > attestato di frequenza.

I MINI CORSI

I Mini Corsi si terranno **da lunedì 14 settembre a giovedì 17 settembre**. È richiesta l'iscrizione preliminare agli incontri tramite link web dedicato. Le istruzioni saranno allegare al Programma Avanzato (fine Maggio 2026).

ECM

Il Convegno sarà accreditato presso la Commissione Nazionale ECM per l'acquisizione dei crediti formativi per la professione **MEDICO CHIRURGO**.

Si segnala che i crediti ECM saranno richiesti per le discipline:

Cardiologia - Cardiocirurgia - Medicina Interna - Medici di Medicina Generale (MMG) - Chirurgia Generale - Chirurgia Pediatrica - Chirurgia Vascolare - Chirurgia Toracica - Malattie Metaboliche e Diabetologia - Ematologia - Endocrinologia - Geriatria - Anestesia e Rianimazione - Malattie dell'Apparato Respiratorio - Medicina e Chirurgia di Accettazione e di Urgenza - Malattie Infettive.

SISTEMAZIONE ALBERGHIERA

Le richieste di sistemazione alberghiera, sia individuali che di gruppo, dovranno essere inviate alla Segreteria Operativa via mail all'indirizzo convegnocardiologia@summeet.it, **preferibilmente entro il 15 giugno 2026**. La Segreteria provvederà ad inviare una proposta dettagliata.

FONDAZIONE CARDIOLOGIA ANGELO DE GASPERIS ETS

UN IMPEGNO COSTANTE NEL TEMPO PER LA CURA E LA PREVENZIONE DELLE MALATTIE DEL CUORE

La Fondazione Cardiologia Angelo De Gasperis ETS è l'ente per la diffusione della cultura medico scientifica che affianca il Dipartimento Cardiotoracovascolare dell'ASST G.O.M. Niguarda.

Nata dalla trasformazione della storica Associazione Amici del Centro De Gasperis, da oltre 55 anni la Fondazione accompagna il percorso medico e scientifico del De Gasperis attraverso il supporto economico ai giovani medici, l'acquisizione di strumenti avanzati di diagnosi e la formazione specialistica.



LA NOSTRA MISSIONE DIFFONDERE LA CULTURA MEDICO SCIENTIFICA

Oltre a supportare il De Gasperis Cardio Center, la Fondazione mette a disposizione di tutti i medici italiani informazione scientifica e formazione online.

L'**Area Medici** del sito www.degasperis.it segnala iniziative di formazione e perfezionamento e propone contributi scientifici legati all'attività di ricerca clinica.

La Fondazione inoltre è in prima linea nella promozione del **Convegno annuale di Cardiologia di Milano**, evento nazionale di punta per condividere conoscenze e diffondere nuove strade di cura e prevenzione. All'edizione 2025 hanno preso parte oltre 1300 clinici in presenza.

info@degasperis.it - www.degasperis.it
BLOCCO SUD - SETTORE B (2° PIANO)
ASST GRANDE OSPEDALE
METROPOLITANO NIGUARDA
PIAZZA OSPEDALE MAGGIORE 3 - 20162 MILANO
TEL. 02 66109134 - 02 6444.4069/7761



FONDAZIONE CARDIOTORACOVASCOLARE
ANGELO DE GASPERIS ETS

Niguarda Cardio Center



FONDAZIONE CARDIOTORACOVASCOLARE
ANGELO DE GASPERIS ETS

Niguarda Cardio Center

PER SOSTENERE LA RICERCA, LA PREVENZIONE E LA CURA DELLE MALATTIE DEL CUORE

**DONA IL TUO
5 X 1000**

**ALLA FONDAZIONE CARDIOLOGIA
ANGELO DE GASPERIS ETS**

**CODICE FISCALE:
09536810154**

**ALLA VOCE SOSTEGNO
DEGLI ENTI DEL TERZO SETTORE**